

RENDEMENTS SUPERIEUR À 95 %

Le modèle AUDREY ECO fire détient l'un des rendements les plus élevés du marché et consomme dans les mêmes conditions moins de granulés que ses

Y'EN A PAS QUE POUR LES RONDS !

Le modèle AUDREY bénéficie de toutes les fonctions, options et caractéristiques des MODELES INES & LOLA à ce détail près:

-Il n'est pas tout rond

Il est aussi un des seuls poêles à granulés qui peuvent être totalement silencieux, en effet en un seul geste le AUDREY, LOLA & INES peuvent transformer leurs fonctionnements et devenir un poêle à bois.

NATURELLEMENT «SMART»

Le modèle AUDREY ECO fire détient la capacité, comme presque tout les modèles ECO fire, d'être piloté à distance par un smartphone. Vous rentrez plus tard que prévu, aucun problème, AUDREY a tout prévu, envoyez lui un sms et il s'allumera.

TACTILE ET DOCILE.

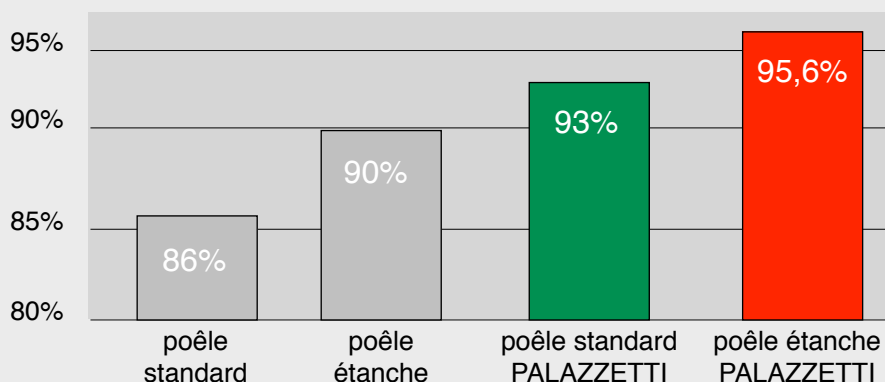
Le modèle AUDREY ECO fire est équipé de la toute dernière génération de commande tactile. Fini l'usure du tableau de commande à force d'appuyer dessus, un simple effleurement suffit pour lui demander ce que vous voulez.



IL DEVIENDRA LE STANDARD DU MARCHÉ DES POÊLES À GRANULES

Les poêles à granulés PALAZZETTI offrent une performance et un rendement jamais atteint à ce jour. Grâce à la technologie ECO fire de PALAZZETTI, les poêles de la série étanche offrent des rendements allant jusqu'à 95,61 % de rendement. Le système breveté de vis à étoile, la double combustion et les matériaux en fonte intégrant le foyer permettent d'obtenir un rapport puissance/consommation remarquable par rapport aux poêles «standard».

L'AVANTAGE DE LA TECHNOLOGIE PALAZZETTI À HAUT RENDEMENT



CARACTERISTIQUES TECHNIQUES

Puissance thermique	9 kW
Rendement	> 95 %
Autonomie	25 heures
Réservoir	15 Kg
Sortie fumées	8 cm
Raccord air primaire	6 cm
Etanche	oui
Tableau commande	Tactile escamotable
Smart Grid	option
Fonction silence	oui
Télécommande	option
Double combustion	oui

CLASSE DE PERFORMANCE ENVIRONNEMENTALE



**FLAMME
verte**
CHAUFFAGE BOIS

www.flammeverte.org








Avec le concours de l'ADEME

CSTB
le futur en construction

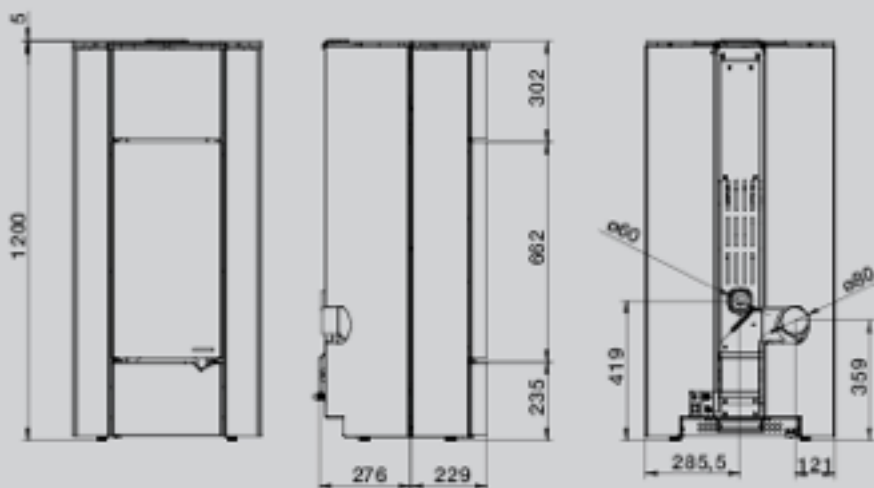
DESCRIPTION

Equipé comme d'habitude d'un foyer en magnofixe et porte, brasero entièrement réalisés en fonte épaisse, il est constitué d'une solide structure en acier laqué noir et finition nickelée.

EQUIPEMENTS STANDARD

-  Chrono-thermostat à programmation hebdomadaire.
-  Régulation automatique du fonctionnement T° et ventilation.
-  Fonction stand-by & ECO mode.
-  Fonction T° jour/nuit.
-  Fonction auto-nettoyage de la vitre et foyer*.
-  Fonction silence.
-  Système de chargement à étoile écluse.

DESSINS TECHNIQUES



NEW
Equipé du tout
dernier CDC
Combustion
Dynamic Control



*l'auto-nettoyage est une aide à la diminution de l'encrassement et n'est en aucun cas un substitut à l'entretien.