

CE QUE L'ITALIE FIT DE MIEUX

Le modèle AIDA ECO fire est la fierté italienne car c'est le premier poêle au monde à avoir été certifié «étanche» une première prouesse technique qui plaçait déjà palazzetti au-dessus de ses concurrents.

RENDEMENTS SUPERIEUR À 91 %

Le modèle AIDA ECO fire est parmi l'un des rendements le plus élevés du marché et consomme dans les mêmes conditions moins de granulés que ses concurrents.

NATURELLEMENT «SMART»

Le modèle AIDA ECO fire, après une seconde jeunesse, détient lui aussi, la capacité, comme presque tous les modèles ECO fire, d'être piloté à distance par un smartphone. Vous rentrez plus tard que prévu, aucun problème, AIDA a tout prévu, envoyez lui un sms et il s'allumera.

TACTILE ET DOCILE.

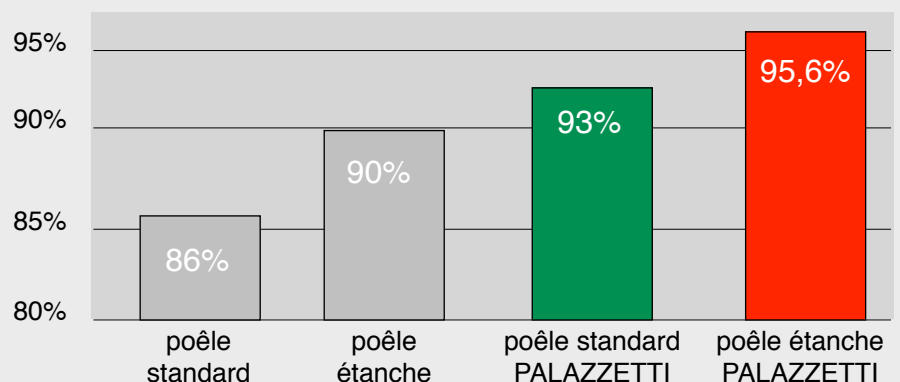
Le modèle AIDA ECO fire est équipé de la toute dernière génération de commande tactile. Fini l'usure du tableau de commande à force d'appuyer dessus, un simple effleurement suffit pour lui demander ce que vous voulez.



IL DEVIENDRA LE STANDARD DU MARCHÉ DES POÊLES À GRANULES

Les poêles à granulés PALAZZETTI offrent une performance et un rendement jamais atteint à ce jour. Grâce à la technologie ECO fire de PALAZZETTI, les poêles de la série étanche offrent des rendements allant jusqu'à 95,61 % de rendement. Le système breveté de vis à étoile, la double combustion et les matériaux en fonte intégrant le foyer permettent d'obtenir un rapport puissance/consommation remarquable par rapport aux poêles «standard».

L'AVANTAGE DE LA TECHNOLOGIE PALAZZETTI À HAUT RENDEMENT



CARACTERISTIQUES TECHNIQUES

Puissance thermique	6/9 kW
Rendement	> 91%
Autonomie	32 heures
Réservoir	18 Kg
Sortie fumées	8 cm
Raccord air primaire	6 cm
Etanche	oui
Tableau commande	Tactile
Smart Grid	option
Fonction silence	non
Télécommande	option
Double combustion	oui
Combustion dynamic control	oui

CLASSE DE PERFORMANCE ENVIRONNEMENTALE



FLAMME
verte
CHAUFFAGE BOIS

www.flammeverte.org







Avec le concours de l'ADEME

CSTB
le futur en construction

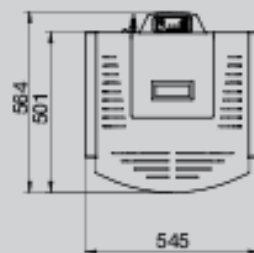
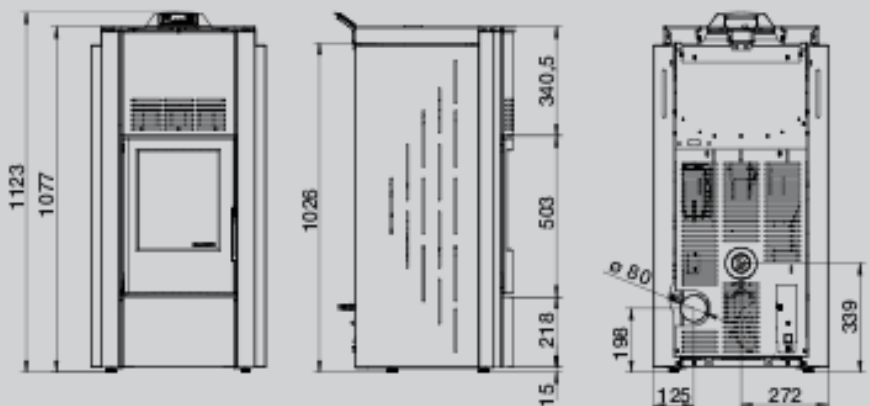
DESCRIPTION

Equipé comme d'habitude d'un foyer, porte et brasero entièrement réalisées en fonte épaisse, il est constitué d'une solide structure et finition en métal laqué. (coloris au choix).

EQUIPEMENTS STANDARD

-  Chrono-thermostat à programmation hebdomadaire.
-  Régulation automatique du fonctionnement T° et ventilation.
-  Fonction stand-by & ECO mode.
-  Fonction T° jour/nuit.
-  Fonction auto-nettoyage de la vitre et foyer*.
-  Système de chargement à étoile écluse.

DESSINS TECHNIQUES



*l'auto-nettoyage est une aide à la diminution de l'encrassement et n'est en aucun cas un substitut à l'entretien.