

RENDEMENTS SUPERIEUR À 93 %

Le modèle BEATRICE détient l'un des rendements les plus élevés du marché et consomme dans les mêmes conditions moins de granulés que ses concurrents.

Y'EN A PAS QUE POUR LES RONDS !

Le modèle BEATRICE est le seul poêle avec sortie des fumées et amenée d'air par le dessus, pour un gain de place. Il est aussi un des seuls poêles à granulés qui peut être totalement silencieux, en effet en un seul geste le BEATRICE peut transformer son fonctionnement et devenir un poêle à bois.

NATURELLEMENT «SMART»

Le modèle BEATRICE détient la capacité, comme tout les modèles I PAG, d'être piloté à distance par un smartphone. Vous rentrez plus tard que prévu, aucun problème, BEATRICE a tout prévu, envoyez lui un ordre et il s'allumera.



TACTILE ET DOCILE.

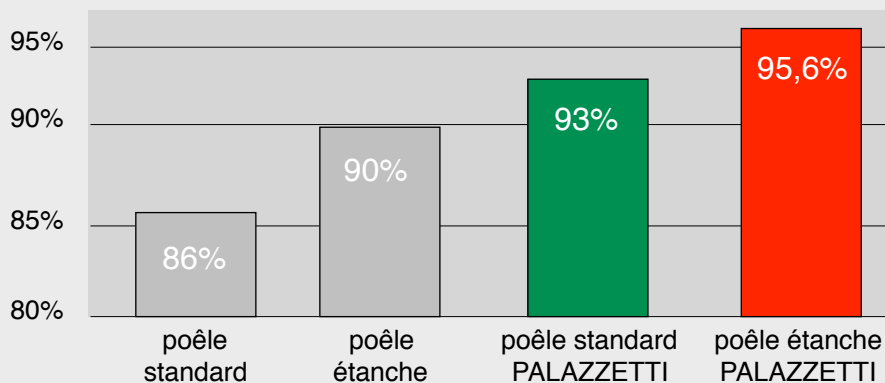
Le modèle BEATRICE est équipé de la toute dernière génération de commande tactile. Fini l'usure du tableau de commande à force d'appuyer dessus, un simple effleurement suffit pour lui demander ce que vous voulez.



IL DEVIENDRA LE STANDARD DU MARCHÉ DES POÊLES À GRANULES

Les poêles à granulés PALAZZETTI offrent une performance et un rendement jamais atteint à ce jour. Grâce à la technologie ECO fire de PALAZZETTI, les poêles de la série étanche offrent des rendements allant jusqu'à 95,61 % de rendement. Le système breveté de vis à étoile, la double combustion et les matériaux en fonte intégrant le foyer permettent d'obtenir un rapport puissance/consommation remarquable par rapport aux poêles «standard».

L'AVANTAGE DE LA TECHNOLOGIE PALAZZETTI À HAUT RENDEMENT











CARACTERISTIQUES TECHNIQUES

Puissance thermique	6/9 kW
Rendement	> 95 %
Autonomie	39 heures
Réservoir	19 Kg
Sortie fumées	8 cm
Raccord air primaire	6 cm
Etanche	oui
Tableau commande	Tactile
I PAG*	oui
Fonction silence	oui
Télécommande	option
Double combustion	oui
CDC contrôle dynamique de combustion	oui

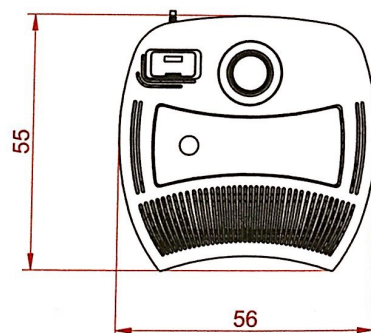
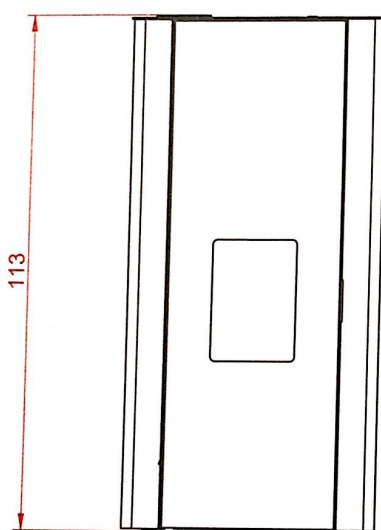
DESCRIPTION

Equipé d'un foyer en magnofixe et brasero entièrement réalisés en fonte épaisse, il est constitué d'une solide structure en acier laqué noir et finition nickelée et d'une porte en verre céramique double vitrage, intégrant deux rampes effet miroir pour une plus grande luminosité de la flamme. Ecran tactile escamotable.

EQUIPEMENTS STANDARD

-  Chrono-thermostat à programmation hebdomadaire.
-  Régulation automatique du fonctionnement T° et ventilation.
-  Fonction stand-by & ECO mode.
-  Fonction T° jour/nuit.
-  Fonction auto-nettoyage de la vitre et foyer*.
-  Fonction silence.
-  Système de chargement à étoile écluse.
-  IPAG: Gestion à distance de toutes les fonctions de l'appareil online/ offline***

DESSINS TECHNIQUES



CLASSE DE PERFORMANCE ENVIRONNEMENTALE



FLAMME
verte
CHAUFFAGE BOIS

www.flammeverte.org

Avec le concours de l'ADEME

*IPAG est une appellation commerciale exclusive de AIRMETIC.

**l'auto-nettoyage est une aide à la diminution de l'encrassement et n'est en aucun cas un substitut à l'entretien.

***Fonction nécessitant le téléchargement d'une application et un Smart phone (téléchargement et utilisation gratuite);